

Kurs WYELIMINUJ BŁĘDY ZE SWOJEJ KOMUNIKACJI PO ANGIELSKU - moduł 4 dzień 3



Ostatni czasownik modalny, jakim będziemy się zajmować na tym kursie, to **should** [szjud]. Odpowiada on polskiemu mieć powinność - powinienem / powinnam, itd.

Tak, jak pozostałe modale, ma on tylko jedną formę - **should**.

Liczba pojedyncza:

1. I should - ja powinienem / powinnam
2. You should - ty powinienesz / powinnaś
3. He should - on powinien
She should - ona powinna
It should - ono / to powinno

Liczba mnoga:

1. We should - my powinniśmy / powinnyśmy
2. You should - wy powinniście / powinnyście
3. They should - oni powinni / one powinny

Przykłady:

I should cook. - Powinienem / powinnam gotować.

You should swim. - Powinienesz / powinnaś pływać.

He should sing. - On powinien śpiewać.

She should dance. - Ona powinna tańczyć.

We should drive a car. - My powinniśmy prowadzić samochód.

You should speak Italian. - Wy powinniście mówić po włosku.

They should clean. - Oni powinni sprzątać.

Kurs WYELIMINUJ BŁĘDY ZE SWOJEJ KOMUNIKACJI PO ANGIELSKU - moduł 4 dzień 3




Ćwiczenie 1

Przetłumacz zdania na język angielski.

1. Ja powinienem sprzątać. -
2. Ty powinnaś sprzątać. -
3. On powinien gotować. -
4. Ona powinna gotować.-
5. My powinniśmy śpiewać. -
6. Wy powinniście śpiewać. -
7. Oni powinni tańczyć. -
8. One powinny tańczyć. -
9. Ja powinienem prowadzić samochód. -
10. Ty powinienesz prowadzić samochód. -
11. On powinien mówić po włosku. -
12. Ona powinna mówić po włosku. -
13. My powinniśmy sprzątać. -
14. Wy powinniście sprzątać. -

**Kurs WYELIMINUJ BŁĘDY ZE SWOJEJ
KOMUNIKACJI PO ANGIELSKU - moduł 4 dzień 3**



Kurs WYELIMINUJ BŁĘDY ZE SWOJEJ KOMUNIKACJI PO ANGIELSKU - moduł 4 dzień 3



Should - zdania przeczące

Aby utworzyć zdanie przeczące z **should**, wystarczy po nim postawić **nie**, czyli **not**.

Przykłady:

I should not cook. - Nie powinienem / powinnam gotować.

You should not swim. - Nie powinienes / powinnaś pływać.

He should not sing. - On nie powinien śpiewać.

Skróty:

SHOULD + NOT = SHOULDN'T [szudynt]

I should not cook. = I shouldn't cook. - Nie powinienem / powinnam gotować.

You should not swim. = You shouldn't swim. - Nie powinienes / powinnaś pływać.

He should not sing. = He shouldn't sing. - On nie powinien śpiewać.

Kurs WYELIMINUJ BŁĘDY ZE SWOJEJ KOMUNIKACJI PO ANGIELSKU - moduł 4 dzień 3




Ćwiczenie 2

Przetłumacz zdania na język angielski. Napisz wersję pełną i skróconą.

1. Ja nie powinienem sprzątać. -
2. Ty nie powinnaś sprzątać. -
3. On nie powinien gotować. -
4. Ona nie powinna gotować.-
5. My nie powinniśmy śpiewać. -
6. Wy nie powinniście śpiewać. -
7. Oni nie powinni tańczyć. -
8. One nie powinny tańczyć. -
9. Ja nie powinienem prowadzić samochodu. -
10. Ty nie powinieneś prowadzić samochodu. -
11. On nie powinien mówić po włosku. -
12. Ona nie powinna mówić po włosku. -
13. My nie powinniśmy sprzątać. -
14. Wy nie powinniście sprzątać. -

Kurs WYELIMINUJ BŁĘDY ZE SWOJEJ
KOMUNIKACJI PO ANGIELSKU - moduł 4 dzień 3



Kurs WYELIMINUJ BŁĘDY ZE SWOJEJ KOMUNIKACJI PO ANGIELSKU - moduł 4 dzień 3



Should - pytania i odpowiedzi

Ponieważ jest to czasownik modalny (i niezwykły), aby utworzyć pytanie należy tylko użyć inwersji.

I should cook. → Should I cook? - Czy powinienem / powinnam gotować?

Yes, you should. / No, you should not. / No, you shouldn't.

He should sing. → Should he sing? - Czy on powinien śpiewać?

Yes, he should. / No, he should not. / No, he shouldn't.

Kurs WYELIMINUJ BŁĘDY ZE SWOJEJ KOMUNIKACJI PO ANGIELSKU - moduł 4 dzień 3




Ćwiczenie 3

Przetłumacz pytania i odpowiedzi na język angielski.

1. Czy ja powinienem sprzątać? Tak, powinieneś. -
2. Czy ty powinnaś sprzątać? Nie, nie powinnam. -
3. Czy on powinien gotować? Tak, powinien. -
4. Czy ona powinna gotować? Nie, nie powinna. -
5. Czy my powinniśmy śpiewać? Tak, powinniście. -
6. Czy wy powinniście śpiewać? Nie, nie powinniśmy. -
7. Czy oni powinni tańczyć? Tak, powinni. -
8. Czy one powinny tańczyć? Nie, nie powinny. -
9. Czy ja powinienem prowadzić samochód? Tak, powinieneś. -
10. Czy ty powinieneś prowadzić samochód? Nie, nie powinienem. -
11. Czy on powinien mówić po włosku? Tak, powinien. -
12. Czy ona powinna mówić po włosku? Nie, nie powinna. -
13. Czy my powinniśmy sprzątać? Tak, powinniście. -
14. Czy wy powinnyście sprzątać? Nie, nie powinnyśmy. -

**Kurs WYELIMINUJ BŁĘDY ZE SWOJEJ
KOMUNIKACJI PO ANGIELSKU - moduł 4 dzień 3**



Kurs WYELIMINUJ BŁĘDY ZE SWOJEJ KOMUNIKACJI PO ANGIELSKU - moduł 4 dzień 3



Pamiętaj! Z czasownikami modalnymi nie używamy **to**!

A teraz przypomnijmy sobie, jak wyglądały zdania z dwoma czasownikami, które omówiliśmy wcześniej - **be** i **have got**.

I am tired. / I am not tired. / Am I tired?

I have got blue eyes. / I haven't got blue eyes. / Have I got blue eyes?

Czy widzicie to podobieństwo? Czasowniki **be**, **have got** oraz modale to czasowniki niezwykle, które charakteryzują się właśnie tym, że w przeczeniu dostają tylko **not**, a w pytaniu inwersję. Mam nadzieję, że jest to dla Was jasne na tym etapie, ponieważ pora porozmawiać o tym, co w takim razie dzieje się z czasownikami zwykłymi.